


12 kV 雙鐵心 模注比流器



EWF-10D 系列



產品介紹

本系列雙鐵心比流器廣泛用於 12 kV 或以下之變配電系統，配合量測儀表及保護電驛使用。此系列產品以 Araldite® epoxy resin（環氧樹脂）模注絕緣，可符合各種法規，具抗濕、絕緣優異、機械强度高之特性。

特點

- 屋內用，模注絕緣
- 標準規範：IEC 或 IEEE
- 系統電壓： $\leq 12\text{kV}$
- 頻率：50 / 60 Hz
- AC/BIL：28 / 75 kV

選用表

型號	一次側電流	二次側電流		負擔 / 準確等級	I _{th} (Max.)	概重 (kg)	鐵心 數量
		Core 1	Core 2				
 EWF-10DA	2x15 ~ 2x300A	5A or 1A	5A or 1A	15VA / 5P10 + 30(15)VA / 1.0(0.5)	25kA / 1S	17	2
	600 ~ 1200A						
 EWF-10DB	50 ~ 600A	5A or 1A	5A or 1A	15VA / 5P10 + 15VA / 0.5 (FS 10)	25kA / 1S	19	2

註：客戶可指定其他規範及規格。